



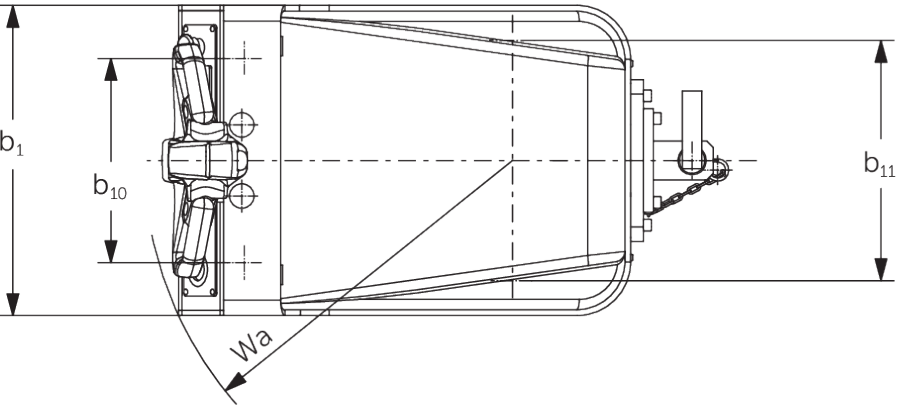
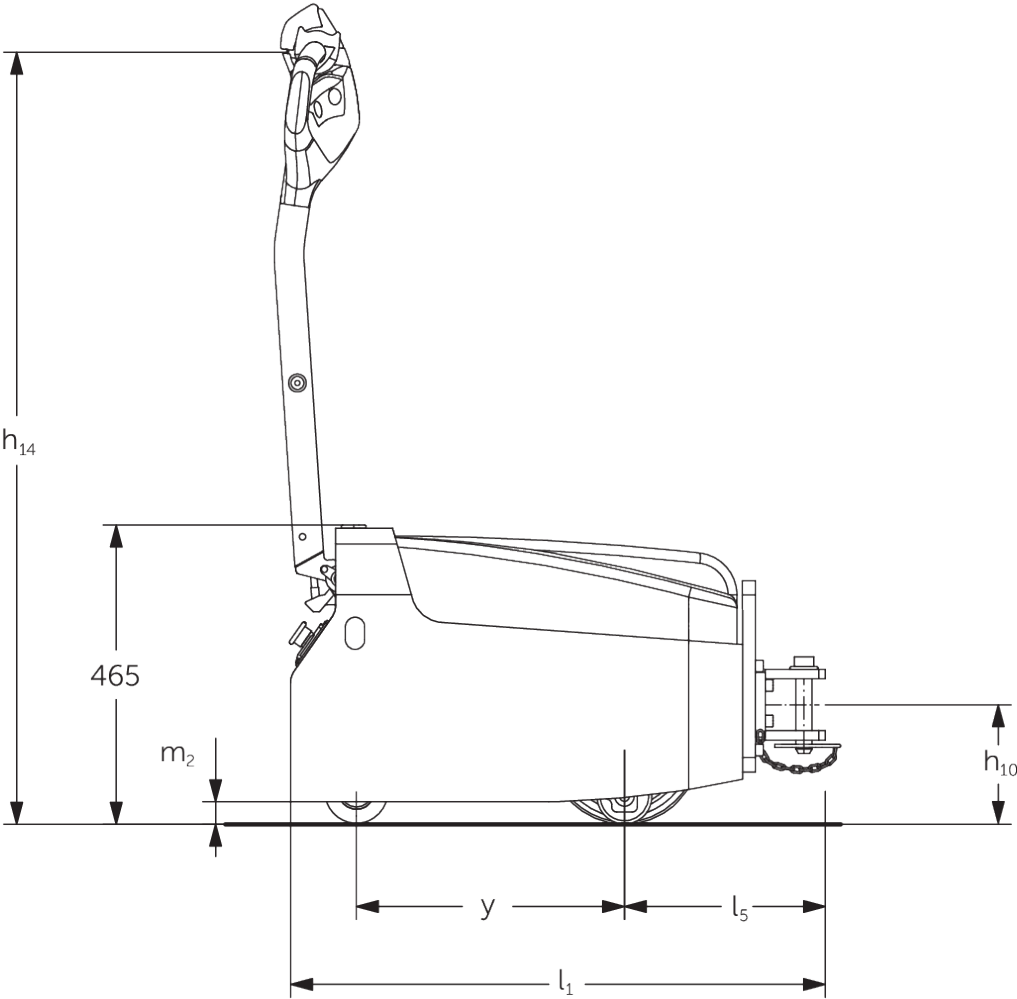
Çekiciler

EZS 010

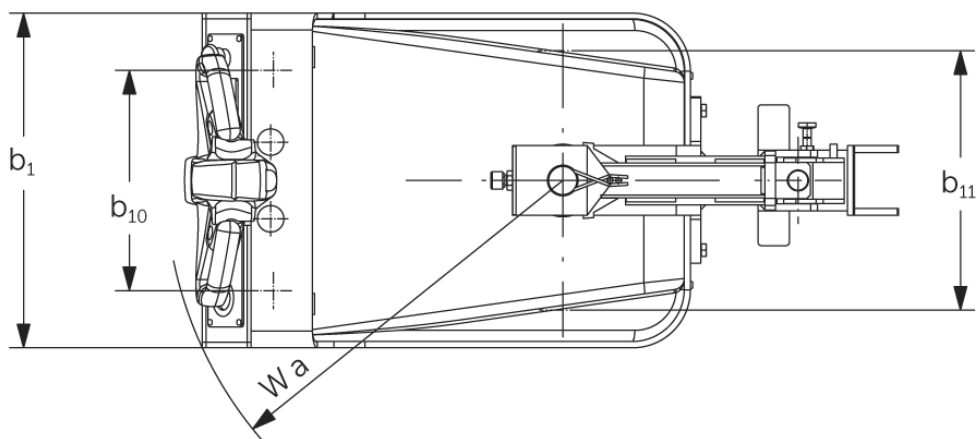
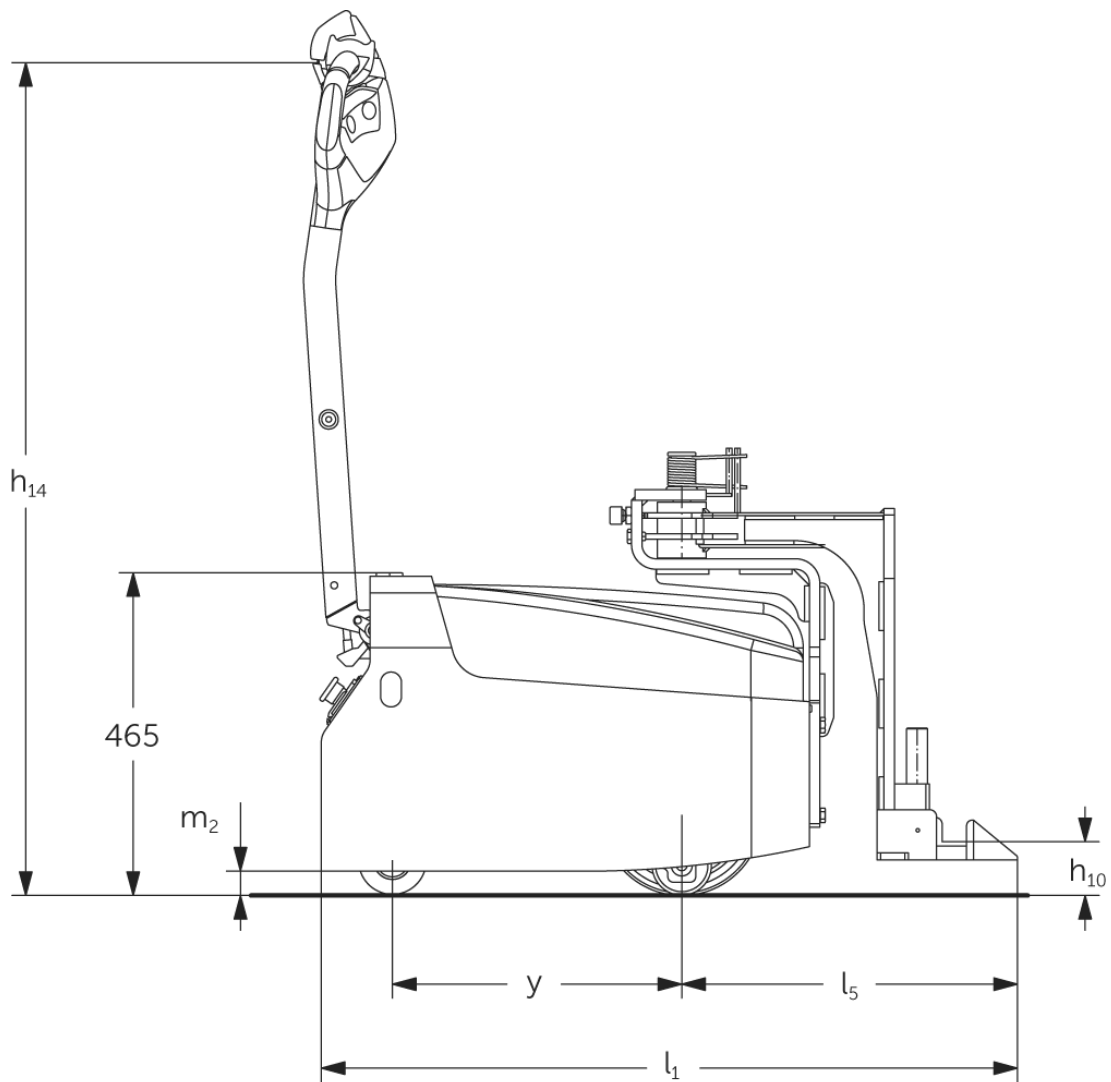
Çekme kapasitesi: 1000 kg

JUNGHEINRICH

EZS 010



EZS 010



VDI tablo

Standı: 03/2023

İşaret	1.1	Üretici (kısa ad)			Jungheinrich
	1.2	Üreticinin tip sembolünü			EZS 010
	1.3	Sürücü			Elektrikli
	1.4	Operasyon			Yaya
	1.5.3	Çekme kapasitesi	Q	kg	1000
	1.7	Nominal gerilim		N	200
	1.9	Dingil açıklığı	y	mm	415
Ağırlıklar	2.1.1	Ölü ağırlık (pil dahil)		kg	190
	2.3	Ön / arka yüksüz aks yükü		kg	85 / 105
Tekertekler / Süspansiyon	3.1	Lastikler			Poliüretan (PU) / lastik
	3.2	Lastik ebadı, ön			Ø 100 x 40
	3.3	Lastik ebadı, arka			Ø 230 x 65
	3.5	Tekertekler, ön / arka numara (x = tahrikli)			2 / 1x + 2
	3.6	Ölçer, önünde	b ₁₀	mm	315
	3.7	Ölçer, arka	b ₁₁	mm	370
Sürüş tahriki/kaldırma düzeni	4.9	Çekme kolu tutamağının yüksekliği sürüş konumunda minimum / maks.		mm	835 / 1165
	4.12	Birleştirme yüksekliği	h ₁₀	mm	150
	4.19	Toplam uzunluk	l ₁	mm	700
	4.21.1	Toplam genişlik	b ₁	mm	480
	4.32	Zemin temizleme merkezi dingil mesafesi	m ₂	mm	35
	4.35	Dönüş yarıçapı	W _a	mm	570
Performans verileri	5.1	Yüklü / yüksüz sürüş hızı		km/h	5,4 / 6
	5.1.1	Yüklü/yüksüz geri sürüş hızı		km/h	5,4 / 6
	5.5	Yük ile çekiş		N	200
	5.6	Yüklü / Yüksüz Maksimum Çekiş		N	600 / 600
	5.10	Servis freni			elektromanyetik
Elektrik motoru / Elektronik	6.1	Çekiş motoru, güç S2 60 dk		kW	1
	6.4	Akü gerilimi / Nominal kapasite		V / Ah	24 / 63
	6.5	Pil ağırlığı		kg	46
Diğer	8.1	Sürüş kontrol tipi			AC teknolojisi
	10.7	EN12053'e göre ses basıncı seviyesi, sürücü borusu		dB (A)	63

- VDI 2198 uyarınca bu bilgi formu sadece standart cihazın teknik değerlerini belirtir. Farklı lastikler, farklı asansörler, ek donanımlarda vs. başka değerler oluşabilir.

- VDI no. 3.3: Ek tekerteklerin ölçüleri Ø 85 x 43 mm'dir
- VDI no. 4.12: kavrama yüksekliği değeri, bir tekli soket kavrama için geçerlidir
- VDI no. 4.17: Bir tekli soket kavramada taşma uzunluğu 311 mm ve bir döndürülebilir kavrama kolunda 482 mm'dir
- VDI no. 4.19: Bir tekli soket kavramada toplam uzunluk 828 mm ve bir döndürülebilir kavrama kolunda 999 mm'dir

Jungheinrich İstif Makinaları San. ve Tic. Ltd. Şti.

Ekşiođlu Mahallesi
Yeni Şile Otoban Yolu Üzeri
Şehitler Caddesi No:47
34794 Alemdađ – İstanbul
Tel. 0216 430 0 800 pbx
Faks 0216 312 47 08
Santral 444 JUNG(5864)

info@jungheinrich.com.tr
www.jungheinrich.com.tr

Norderstedt, Moosburg ve
Landsberg'deki Alman üretim tesislerimiz
ve Kaltenkirchen'deki yedek parça
merkezimiz sertifikalıdır. ISO 9001
ISO 14001

Jungheinrich koridor araçları, Avrupa
güvenlik yönetmeliklerine uygundur.



JUNGHEINRICH