

Guía rápida /iOS/Edge

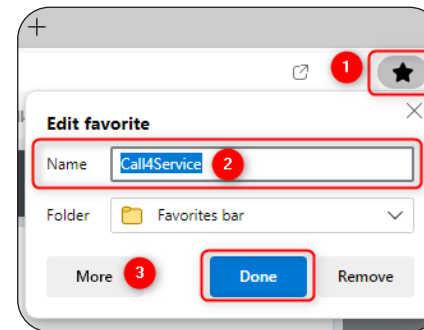
Call4Service

¿Cómo coloco C4S como **icono** en la **pantalla principal** (iOS)?

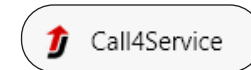


1. Haga clic en el icono de compartir inferior
2. Seleccione "Añadir a la pantalla principal"

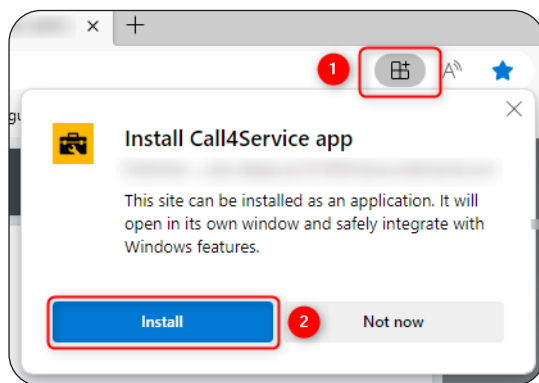
¿Cómo añado C4S como **favorito** en el navegador (Edge)?



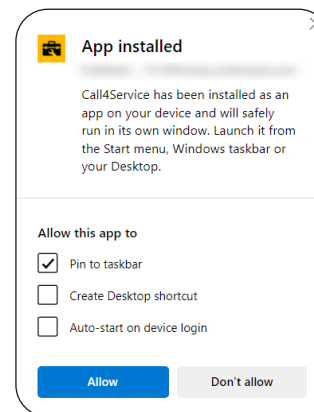
1. Haga clic en el icono de favoritos al final de la barra de direcciones de su navegador (un asterisco en el navegador Microsoft Edge)
2. Cambie el nombre si es necesario, por ejemplo „Call4Service“
3. Haga clic en „Hecho“
4. Call4Service debería aparecer como entrada en su barra de favoritos, por ejemplo:



¿Cómo **instalo** C4S como aplicación en **el navegador** (Edge)?




1. Haga clic en el pequeño signo + al final de la barra de direcciones de su navegador
2. Después, haga clic en „Instalar“



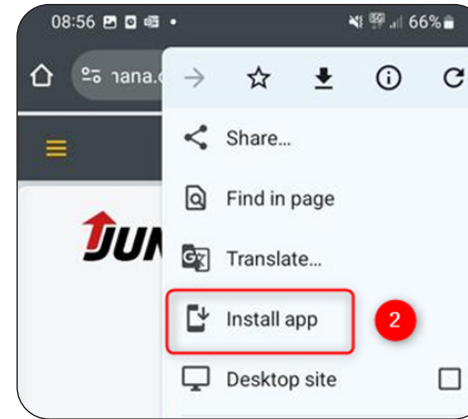
3. Un pop-up aparecerá, permitiéndole realizar configuraciones adicionales, como „Anclar en la barra de tareas“
4. Una vez haya hecho esta selección, verá el siguiente icono en su barra de tareas:



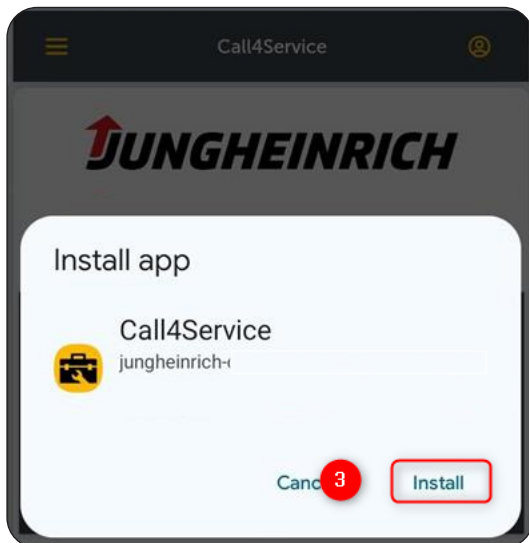
¿Cómo coloco C4S como **icono** en la **pantalla principal** (Android/Chrome)?




1. Haga clic sobre los tres puntos de la esquina superior derecha



2. Haga clic en „Instalar app“



3. Aparecerá un pop-up en su teléfono pidiéndole que vuelva a confirmar la instalación



4. Finalmente, la aplicación debería aparecer en su pantalla de inicio con este icono