



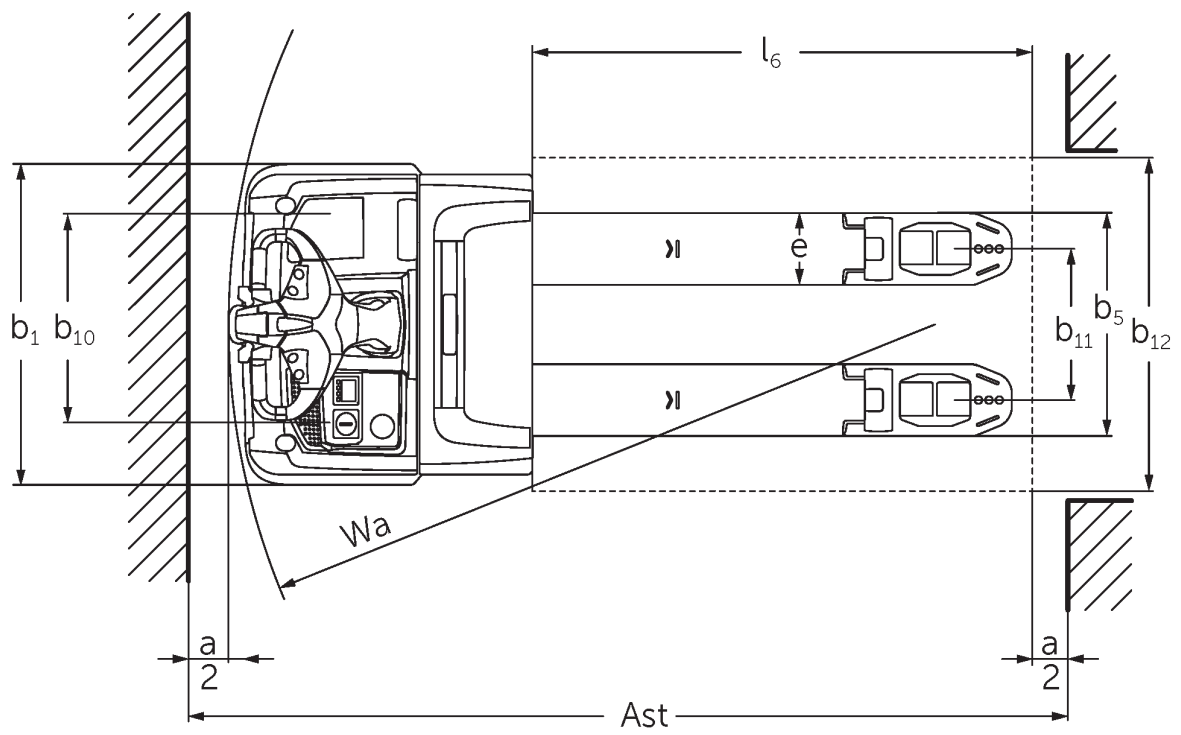
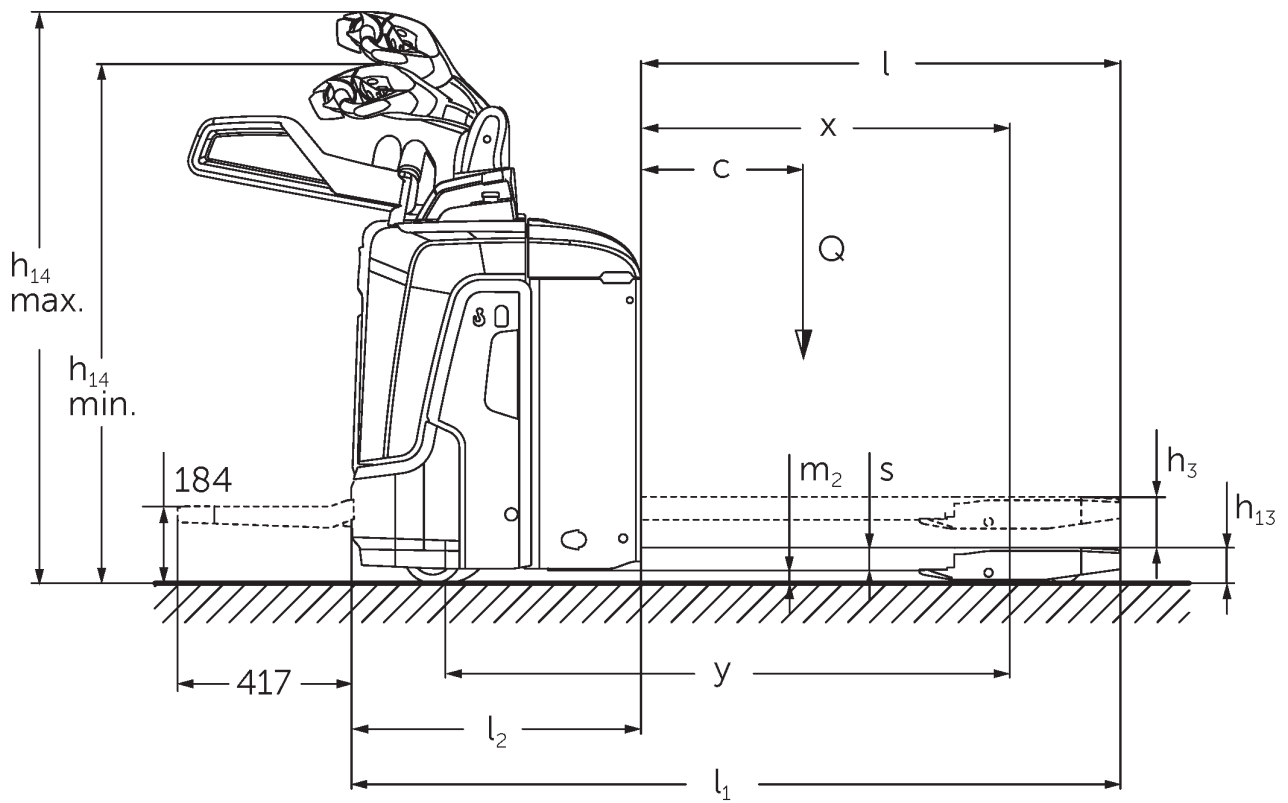
Transpaleteira elétrica com operador embarcado

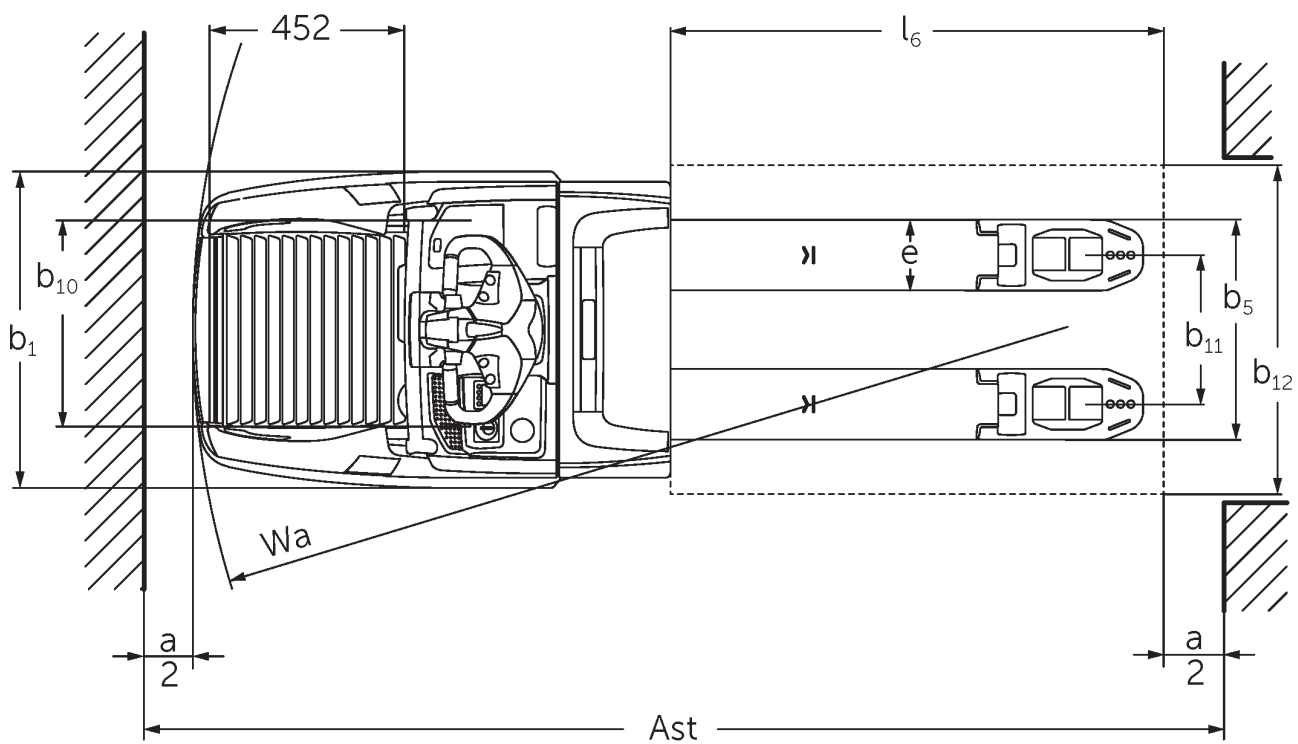
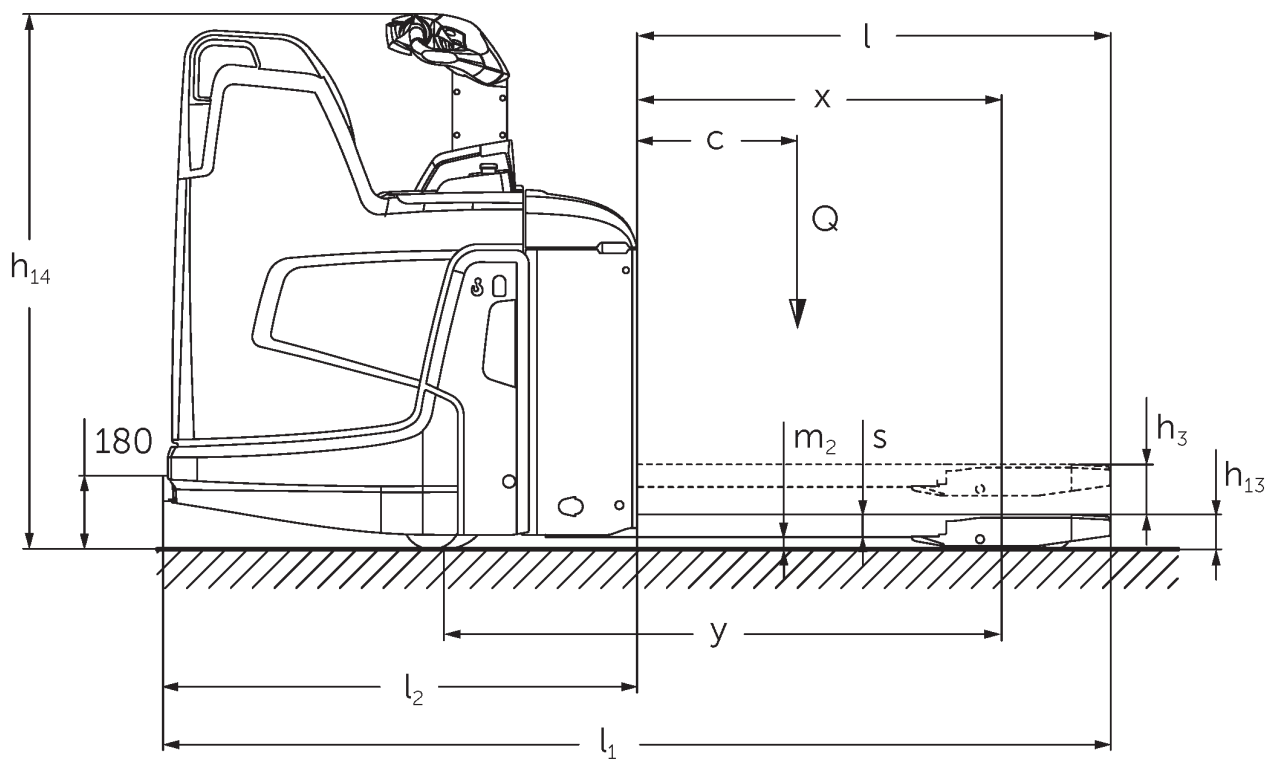
ERE 120-230

Altura de elevação: 122 mm / Capacidade de carga: 2000-3000 kg

JUNGHEINRICH

ERE 120-230





Motor elétrico/sistema eletrônico	6.1	Motor de tração, potência no regime S2 60 min	kW	2		2,8		3,2		2,8	3,2
	6.2	Motor de elevação, potência no regime S3	kW	1,2		2,2					
	6.3	Bateria conforme DIN 43531/35/36		B	-						B
	6.4	Tensão da bateria/capacidade nominal	V / Ah	24 / 250						24 / 375	
	6.5	Peso da bateria	kg	230						297	
	6.6.1	Consumo de energia conforme ciclo EN	kWh/h	0,4	0,43	0,4	0,35	0,39	0,36	0,41	
	6.6.2	Equivalente de CO ₂ de acordo com a norma EN ISO 23308	kg/h0	0,2							
	6.7	Desempenho da movimentação	t/h	114	142	156	184	222	220	266	
	6.8.1	Consumo de energia com máximo desempenho da movimentação	kWh/h	0,74	1,11	1,18	1,29	1,89	1,45	2,05	
Outros	8.1	Tipo de controle da unidade		AC							
	10.7	Nível sonoro conforme EN 12053	dB (A)	63		64		67		64	67
- Esta ficha técnica, conforme diretriz VDI 2198, menciona apenas os valores técnicos do veículo padrão. Pneus diferentes, outros tipos de mastro, acessórios adicionais etc. podem fornecer outros valores.											

Os valores da tabela aplicam-se à plataforma do operador articulada (dobrada), compartimento da bateria M-remoção lateral da bateria, comprimento do garfo 1150 mm, elevação da patola elevada.

- VDI-Nr. 1.8: Seção da carga abaixada: x + 56 mm.

- VDI-Nr. 1.9: Seção da carga abaixada: y + 56 mm. Com compartimento da bateria M-remoção vertical da bateria, L-remoção lateral da bateria e L-alto-remoção lateral da bateria: y + 72 mm; L-remoção vertical da bateria: y + 125 mm.

- VDI-Nr. 2.1: Com remoção lateral da bateria: + 25 kg.

- VDI-Nr. 4.19: Com compartimento da bateria M-remoção vertical da bateria, L-remoção lateral da bateria e L-alto-remoção lateral da bateria: l1 + 72 mm; L-remoção vertical da bateria: l1 + 125 mm. Com plataforma articulada: l1 + 416 mm; plataforma fixa compacta: l1 + 357 mm; plataforma estendida, fixa: l1 + 472 mm; Plataforma L: l1 + 477 mm.

- VDI-Nr. 4.20: Com compartimento da bateria M-remoção vertical da bateria, L-remoção lateral da bateria e L-alto-remoção lateral da bateria: l2 + 72 mm; L-remoção vertical da bateria: l2 + 125 mm. Com plataforma articulada: l2 + 416 mm; plataforma fixa compacta: l2 + 357 mm; plataforma estendida, fixa: l2 + 472 mm; Plataforma L: l2 + 477 mm.

- VDI-Nr. 4.34.1: Seção da carga abaixada: Largura do corredor de trabalho + 50 mm. Com plataforma articulada dobrada para baixo: Largura do corredor de trabalho + 416 mm; plataforma fixa, compacta: Largura do corredor de trabalho + 357 mm; plataforma estendida, fixa: Largura do corredor de trabalho + 472 mm; plataforma L: Largura do corredor de trabalho + 477 mm.

- VDI-Nr. 4.34.2: Com plataforma articulada dobrada para baixo: Largura do corredor de trabalho + 416 mm; plataforma fixa, compacta: Largura do corredor de trabalho + 357 mm; plataforma estendida, fixa: Largura do corredor de trabalho + 472 mm; plataforma L: Largura do corredor de trabalho + 477 mm.

- VDI-Nr. 4.34.8: Seção da carga abaixada: Largura do corredor de trabalho + 68 mm. Com plataforma articulada dobrada para baixo: Largura do corredor de trabalho + 416 mm; plataforma fixa, compacta: Largura do corredor de trabalho + 357 mm; plataforma estendida, fixa: Largura do corredor de trabalho + 472 mm; plataforma L: Largura do corredor de trabalho + 477 mm.

- VDI-Nr. 4.35: Seção da carga abaixada: Wa + 56 mm.

Com compartimento da bateria M-remoção vertical da bateria, L-remoção lateral da bateria e L-alto-remoção lateral da bateria: Wa + 72 mm; L-remoção vertical da bateria: Wa + 125 mm. Com plataforma articulada dobrada para baixo: Wa + 416 mm; plataforma fixa, compacta: Wa + 357 mm; plataforma estendida, fixa: Wa + 472 mm; plataforma L: Wa + 477 mm.

- VDI-Nr. 5.1: ERE 230: 9,5 km/h com 2,5 t de carga.

Jungheinrich Lift Truck Ltda.

Equipamentos de Transporte, Lda.

Rod. Vice Prefeito Hermenegildo Tonolli, 2535

Galpão 2

CEP 13295-000

Itupeva – SP

Tel. +55 11 3511-6295

contato@jungheinrich.com.br

www.jungheinrich.com.br

As unidades de produção alemãs em
Norderstedt, Moosburg e Landsberg são
certificadas, assim como nosso Centro de
Peças Originais em Kaltenkirchen.

ISO 9001
ISO 14001

The logo consists of a red stylized arrow pointing upwards and to the right, followed by the word "JUNGHEINRICH" in a bold, black, sans-serif font.