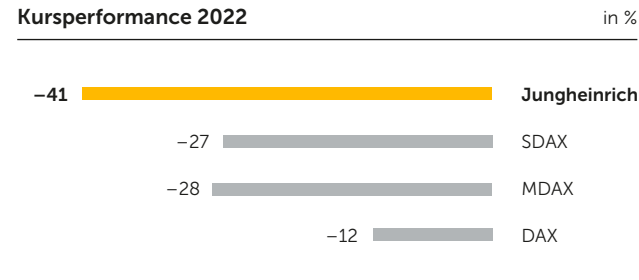


Jungheinrich Aktie

Mit Blick auf die Aktienmärkte war der Krieg in der Ukraine bestimmender Einflussfaktor im Jahr 2022. Auch die Jungheinrich Aktie konnte sich dem daraus resultierenden negativen Marktumfeld nicht entziehen und beendete das Jahr mit einem Wertverlust von 41 Prozent. Dennoch sollen die Vorzugsaktionärinnen und -aktionäre vor dem Hintergrund einer kontinuierlichen Dividendenpolitik erneut mit einer Dividende von 0,68 € am Unternehmenserfolg beteiligt werden.

Kursperformance 2022



AKTIENMÄRKTE UNTER DRUCK

Das Börsengeschehen war 2022 insgesamt von einem spürbaren Abwärtstrend geprägt. Sowohl die nationalen als auch die internationalen Aktienmärkte wurden im Wesentlichen von zwei Themen beherrscht: dem Russland-Ukraine-Krieg sowie den weiter steigenden Preisen und Zinsen. Im Verlauf des 1. Quartals fielen die Börsenindizes zunächst durch den coronabedingten Lockdown in Shanghai und später aufgrund des Krieges in der Ukraine und markierten bis zum Ende des 3. Quartals neue Jahrestiefststände. Im Verlauf des

4. Quartals erholten sich die Indizes leicht, gaben insgesamt auf Jahressicht jedoch spürbar nach. Geopolitische Unsicherheiten, weiter steigende Zinsen und Energiepreise sowie grundsätzliche Inflationssorgen und Rezessionsängste drückten auf die globale Anlegerstimmung und ließen die Investoren deutlich zurückhaltender agieren.

Die wichtigsten deutschen Börsenindizes wiesen zum Jahresende Verluste im zweistelligen Prozentbereich auf. Der DAX schloss das Jahr 2022 mit einem vergleichsweise geringen Minus von 12 Prozent mit 13.924 Punkten (Vorjahr: 15.885 Punkte) ab. Der MDAX sowie der SDAX gingen mit einem deutlicheren Wertverlust von 28 beziehungsweise 27 Prozent und 25.118 Punkten (Vorjahr: 35.123 Punkte) sowie 11.926 Punkten (Vorjahr: 16.415 Punkte) aus dem Handel.

BEWEGTES BÖRSENAHR FÜR DIE JUNGHEINRICH AKTIE

Die Jungheinrich Aktie startete – ausgehend von einem Schlusskurs von 44,88 € am letzten Handelstag des Jahres 2021 – mit einem Kurs von 45,22 € in das Berichtsjahr und erreichte am 5. Januar 2022 mit 46,18 € ihren Jahreshöchstkurs. Angesichts der Unsicherheiten bezüglich der Auswirkungen des am 24. Februar 2022 begonnenen Krieges in der Ukraine veröffentlichte der Vorstand am 24. März 2022 mit einer Ad-hoc-Meldung eine qualifiziert-komparative Prognose. Trotz des schwierigen makroökonomischen Umfeldes zeigte sich die Geschäftsentwicklung von Jungheinrich im 1. Halbjahr 2022 robust. Die Jungheinrich Aktie konnte sich dem negativen Marktumfeld allerdings nicht entziehen, sodass der Kurs zum Halbjahresende am 30. Juni 2022 bei 20,80 € lag.

Ihren Jahrestiefstkurs markierte die Jungheinrich Aktie mit 20,20 € am 16. September 2022. Da sich die robuste Geschäftsentwicklung im 3. Quartal fortsetzte, konkretisierte der Vorstand in einer Ad-hoc-Meldung am 23. September 2022 seine Prognose für das Geschäftsjahr 2022 unter Angabe von Bandbreiten. Unterstützt durch eine Entspannung an den Aktienmärkten im Oktober und November beendete die Jungheinrich Aktie das 4. Quartal mit einem Wertzuwachs von 27 Prozent. Auf Jahressicht ging die Aktie mit einem Kurs von 26,58 € und somit einem Wertverlust von 41 Prozent aus dem Handel des Börsenjahres 2022. Die Marktkapitalisierung verringerte sich im Jahresverlauf entsprechend um 1.867 Mio. € und lag Ende 2022 bei 2.711 Mio. € (31. Dezember 2021: 4.578 Mio. €).

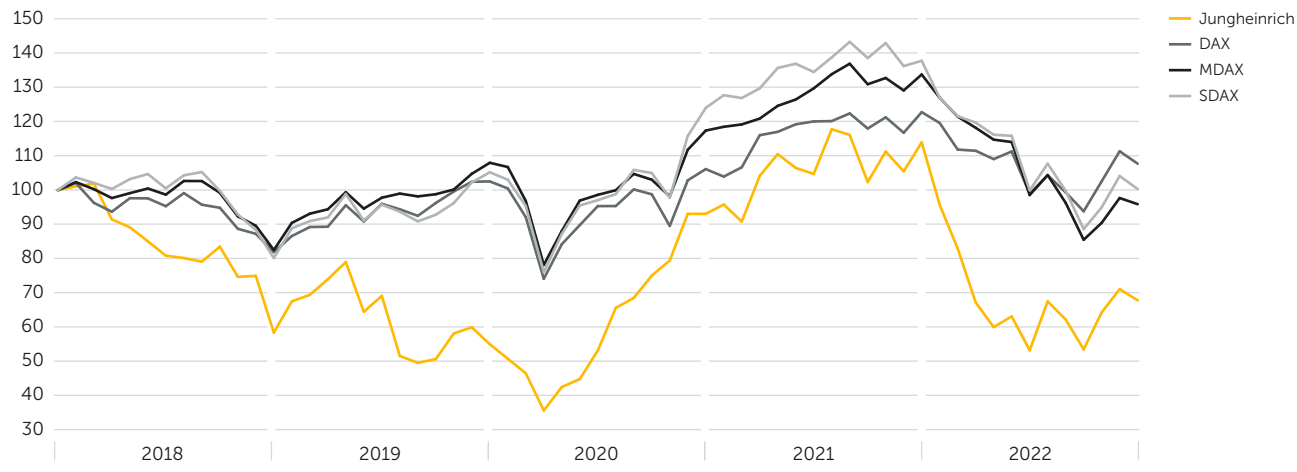
In der Rangliste der Deutschen Börse lag die Jungheinrich Vorzugsaktie per Ende Dezember 2022 bei der für die Indexberechnung relevanten Marktkapitalisierung mit 1.318 Mio. € (Vorjahr: 2.111 Mio. €) auf Rang 88 (Vorjahr: Rang 77). Nach der Definition des Streubesitzes der Deutschen Börse umfasst dieser alle börsennotierten Aktien der Jungheinrich AG. Von der Gesamtzahl der Aktien der Jungheinrich AG (102 Mio. Stück) sind ausschließlich die 48 Mio. stimmrechtslosen Vorzugsaktien börsennotiert und breit gestreut. Die 54 Mio. Stammaktien sind nicht börsennotiert und werden jeweils hälftig von den Familien der Töchter des Unternehmensgründers Dr. Friedrich Jungheinrich gehalten.

Der meldepflichtige Anteilsbesitz an der Jungheinrich AG nach §§ 33 ff. WpHG ist gemäß § 40 WpHG im Anhang des Jahresabschlusses der Jungheinrich AG sowie auf der Internetseite des Unternehmens veröffentlicht www.jungheinrich.com/investor-relations/mitteilungen.

KURSENTWICKLUNG IM ZEITVERLAUF

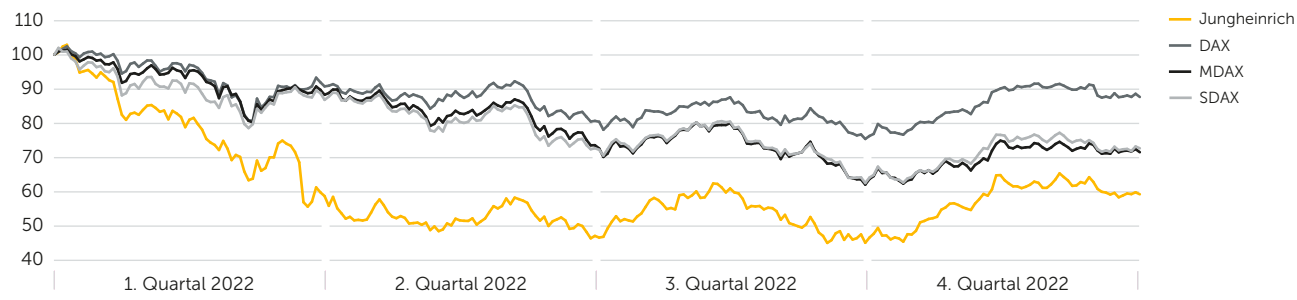
Kursverlauf 2018 bis 2022

in %



Kursverlauf 2022

in %



HANDELSVOLUMEN VERDOPPELT

Die Jungheinrich Aktie gehört dem Qualitätssegment Prime Standard der Deutschen Börse an. Sie wird an allen deutschen Börsenplätzen gehandelt. Die Handelsumsätze (Xetra und Frankfurt) beliefen sich 2022 auf 39,3 Mio. Stück und betragen damit etwas mehr als das Doppelte des Vorjahreswertes (19,3 Mio. Stück). Der durchschnittliche Umsatz der Aktie pro Handelstag (Xetra und Frankfurt) hat sich gegenüber dem Vorjahr (75,8 Tsd. Stück) mit 152,8 Tsd. Stück ebenfalls etwas mehr als verdoppelt. Das durchschnittliche tägliche Handelsvolumen erreichte 4,0 Mio. € (Vorjahr: 3,2 Mio. €).

DIVIDENDE: BESTMARKE DES VORJAHRES GEHALTEN

Die Dividendenpolitik von Jungheinrich ist grundsätzlich auf kontinuierliche Dividendenzahlungen ausgerichtet. Ziel ist es, zwischen 25 Prozent und 30 Prozent des auf die Aktionärinnen und Aktionäre der Jungheinrich AG entfallenden Ergebnisses nach Steuern auszuschütten.

Vorstand und Aufsichtsrat der Jungheinrich AG werden, basierend auf dem guten Ergebnis nach Steuern im Geschäftsjahr 2022, der Hauptversammlung am 11. Mai 2023 eine Dividendenausschüttung in Höhe von 0,68€ (Vorjahr: 0,68€) je nennbetragslose Vorzugsaktie beziehungsweise 0,66 € (Vorjahr: 0,66€) je nennbetragslose Stammaktie vorschlagen. Vorbehaltlich der Zustimmung der Hauptversammlung ergibt sich daraus wie im Vorjahr eine Ausschüttungssumme von 68 Mio. €.

Die Auszahlung der Dividende wird am dritten auf die Hauptversammlung folgenden Geschäftstag vorgenommen. Die Ausschüttungsquote, die sich als prozentualer Anteil der Dividendensumme im Verhältnis zu dem auf die Aktionärinnen und Aktionäre der Jungheinrich AG entfallenden Ergebnis nach Steuern ergibt, erreicht damit 25 Prozent (Vorjahr: 26 Prozent).

RENDITEENTWICKLUNG ÜBER DREI UND ZEHN JAHRE DEUTLICH BESSER ALS DAX, MDAX UND SDAX

Langfristig betrachtet bewährt sich die Jungheinrich Aktie als attraktive Kapitalanlage. Über einen Zehn- sowie Drei-Jahres-Zeitraum verzeichnete das Papier eine deutlich bessere Wertentwicklung als DAX, MDAX und SDAX. Vor dem Hintergrund der Kursentwicklung 2018 sowie im Berichtsjahr zeigt sich über einen Fünf-Jahres-Zeitraum ein gegensätzliches Bild.

Langfristige Wertentwicklung der Jungheinrich Aktie

Anlagezeitraum	10 Jahre	5 Jahre	3 Jahre
Anlagezeitpunkt	01.01.2013	01.01.2018	01.01.2020
Depotwert Ende 2022	31.558 €	7.379 €	12.798 €
Durchschnittliche Rendite p. a.	12,2%	-5,8%	8,6%
Vergleichsrenditen deutscher Aktienindizes p. a.			
DAX	6,0%	1,6%	1,3%
MDAX	7,5%	-0,8%	-4,2%
SDAX	8,4%	0,0%	-1,9%

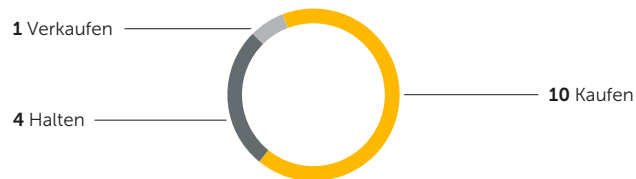
Hinweis: Anlagebetrag jeweils 10 Tsd. €; Wiederanlage der jährlich zugeflossenen Dividenden in weitere Vorzugsaktien

UNVERÄNDERT BREITE ANALYSTEN-COVERAGE

Aktienresearch ist eine wesentliche Voraussetzung dafür, dass Investoren auf Wertpapieremittenten aufmerksam werden. Es stellt eine wichtige Grundlage für ihre Anlageentscheidung dar. In Summe wurde die Jungheinrich Aktie zum Jahresende 2022 von 15 Finanzanalysten (2021: 15) nationaler und internationaler Banken und Research-Häuser regelmäßig analysiert und beurteilt. Damit hat sich der Umfang der Coverage gegenüber dem Vorjahr nicht verändert. Zum 31. Dezember 2021 hat die Nord LB, die mit SRH Alster-Research im Aktienresearch kooperierte, die Coverage der Jungheinrich Aktie aufgegeben. Im Januar 2022 haben BNP Paribas Exane und ODDO BHF die Coverage von Jungheinrich aufgenommen. Im weiteren Jahresverlauf stellte Morgan Stanley seine Coverage ein. Zum Ende des Berichtsjahres empfahlen zehn Analysten die Aktie zum Kauf, vier Analysten stufen sie mit „Halten“ ein, während ein Analyst zum Verkauf der Aktie riet. Auf Basis der maßgeblichen Analystenbewertungen lag das durchschnittliche Kursziel bei 33 €. Der niedrigste Wert betrug 21 €, als höchster Zielkurs wurden 43 € angegeben.

Analystenempfehlungen

Stand: 31.12.2022



Analysten-Coverage 2022

■ Baader Bank	■ Citigroup
■ Berenberg	■ Kepler Cheuvreux
■ BNP Paribas Exane	■ Morningstar
■ DZ Bank	■ Stifel
■ Hauck Aufhäuser	
■ HSBC Trinkaus & Burkhardt	■ Bank of America
■ Landesbank Baden-Württemberg	
■ Metzler	
■ M. M. Warburg	
■ ODDO BHF	

WERTVOLLE BEZIEHUNGEN INTENSIV GEPFLEGT

Ziel der Investor-Relations-Arbeit von Jungheinrich ist es, eine faire Bewertung der Jungheinrich Aktie durch vertrauensvolle, aktuelle und kontinuierliche Kommunikation zu erreichen. Wesentliche Themen der Kapitalmarktkommunikation im Jahr 2022 waren die Geschäftsentwicklung vor dem Hintergrund des Krieges in der Ukraine sowie resultierende Rezessionsängste, die Lieferengpässe bei Produktionsmaterialien und steigende Material- und Energiepreise sowie die Umsetzungsfortschritte der Strategie 2025+.

Über besondere Entwicklungen hat das Unternehmen die Kapitalmärkte mit Ad-hoc-Meldungen informiert:

- Meldung am 24. März 2022: „Jungheinrich Prognose für das Geschäftsjahr 2022 aufgrund wirtschaftlicher Unsicherheiten unter den Markterwartungen“

- Meldung am 23. September 2022:
„Jungheinrich konkretisiert Prognose für 2022 und liegt damit über der gegenwärtigen Markterwartung“
- Meldung am 26. September 2022:
„Veränderung im Aufsichtsrat“

Der Austausch mit Kapitalmarktteilnehmenden in Form von persönlichen Treffen war zu Beginn des Jahres noch von Einschränkungen geprägt. Über das gesamte Jahr konnte dennoch eine gute Mischung von virtuellen und Präsenzveranstaltungen umgesetzt werden. So hat die Analystenkonferenz zum Geschäftsjahr 2021 am 31. März 2022 als Videokonferenz stattgefunden. Aufgrund des zum Planungszeitpunkt der Veranstaltung unklaren weiteren Pandemieverlaufes sowie zum Schutz der Gesundheit der Belegschaft und der Besuchenden wurde die Hauptversammlung am 10. Mai 2022 virtuell durchgeführt. Konferenzen und Roadshows mit nationalen und internationalen Teilnehmenden wurden im Jahresverlauf in physischen und virtuellen Formaten organisiert. So ermöglichte der digitale Austausch mittels Telefon- und Videokonferenzen eine größere Flexibilität in Bezug auf die regionale Abdeckung der Investorenkontakte, während die physischen Treffen den persönlichen Austausch und die Vertrauensbildung stärkten. Zu den Veröffentlichungen der Quartals- und Halbjahreszahlen berichtete Jungheinrich wie üblich ausführlich in Telefonkonferenzen über die aktuelle Geschäftsentwicklung des Konzerns.

Im Rahmen der Telefonkonferenz zur Geschäftsentwicklung zum 30. September 2022 am 11. November 2022 stellte der Vorstand zudem einen Fortschrittsbericht zur Strategie 2025+ vor. Hierbei bildeten die Konkretisierung der Initiativen sowie die Definition von Zielgrößen im Handlungsfeld Nachhaltigkeit und die Produkteinführung des Power-Cubes im Handlungsfeld Automatisierung inhaltliche Schwerpunkte. Mehr als 300 Investoren hatten im Jahresverlauf Kontakt mit dem Unternehmen. Weitere Informationen zur Strategie 2025+ sind im zusammengefassten Lagebericht [Seite 61 ff.] enthalten.

Basisinformationen zur Jungheinrich Aktie

Wertpapierkennnummern	ISIN: DE0006219934 / WKN: 621993
Tickerkürzel Reuters/Bloomberg	JUNG_p.de / JUN3 GR
Börsenplätze	Wertpapierbörsen Hamburg und Frankfurt sowie alle übrigen inländischen Börsenplätze
Designated Sponsor	ODDO BHF Corporates & Markets AG
Börsengang	30. August 1990

Umfangreiche Informationen rund um die Jungheinrich Aktie sind auf der Internetseite der Jungheinrich AG veröffentlicht www.jungheinrich.com/investor-relations/unsere-aktie. Neben Finanzberichten, Präsentationen sowie Pressemitteilungen und Ad-hoc-Meldungen stehen beispielsweise ein Rendite-rechner, Analystenempfehlungen, wesentliche Finanztermine sowie Kontaktdaten von Corporate Investor Relations zur Verfügung.

Kapitalmarktorientierte Kennzahlen

		2022	2021
Dividende je Aktie	Stammaktie	€ 0,66 ¹	0,66
	Vorzugsaktie	€ 0,68 ¹	0,68
Dividendenrendite	Vorzugsaktie	% 2,6	1,5
Ergebnis je Aktie	Stammaktie	€ 2,63	2,60
	Vorzugsaktie	€ 2,65	2,62
Eigenkapital je Aktie		€ 20,10	17,68
Börsenkurs ²	Hoch	€ 46,18	47,32
	Tief	€ 20,20	34,20
	Jahresschluss	€ 26,58	44,88
Kursperformance		% -41	23
Marktkapitalisierung		Mio. € 2.711	4.578
Börsenumsatz ³		Mio. € 1.025	806
Durchschnittlicher Tagesumsatz		Tsd. Stück 152,8	75,8
KGV ⁴		Faktor 10,0	17,1
Anzahl Aktien	Stammaktie	Mio. Stück 54	54
	Vorzugsaktie	Mio. Stück 48	48
	Gesamt	Mio. Stück 102	102

¹ Vorschlag

² Xetra-Schlusskurse

³ Xetra und Frankfurt

⁴ KGV = Schlusskurs ÷ Ergebnis je Vorzugsaktie