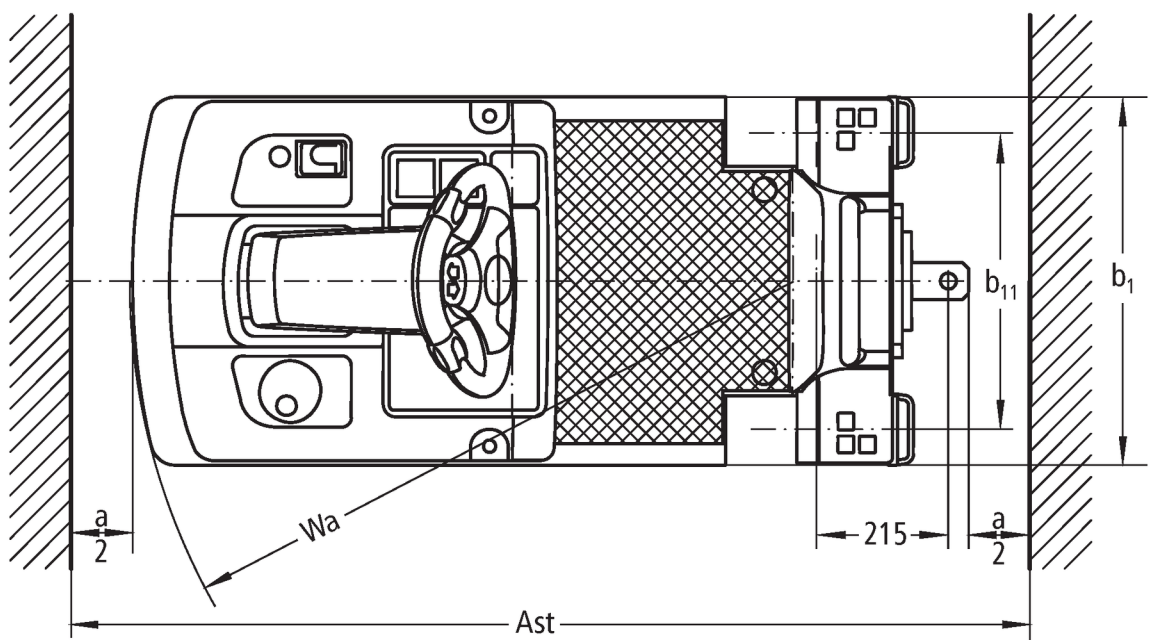
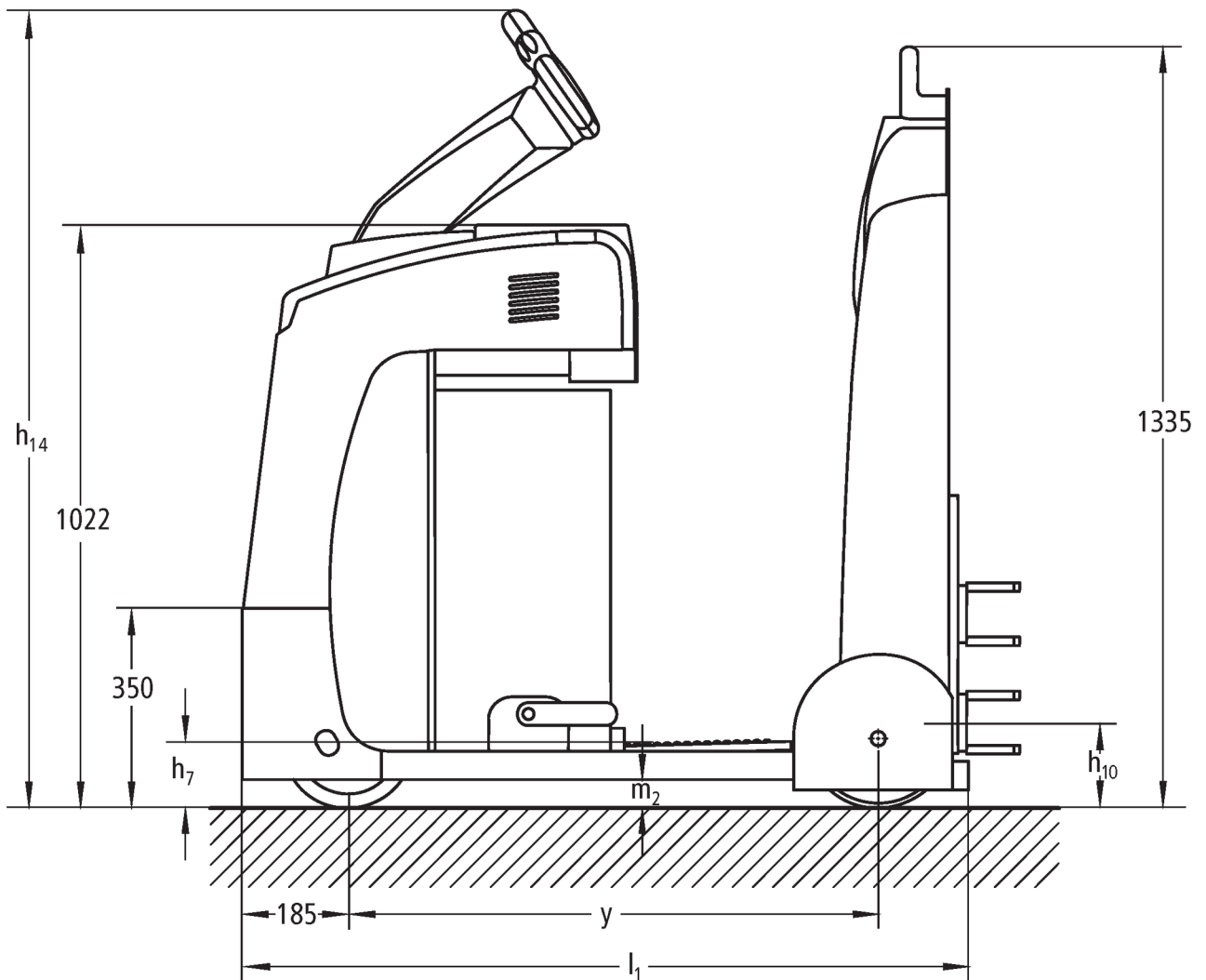




## Reboque elétrico **EZS 130**

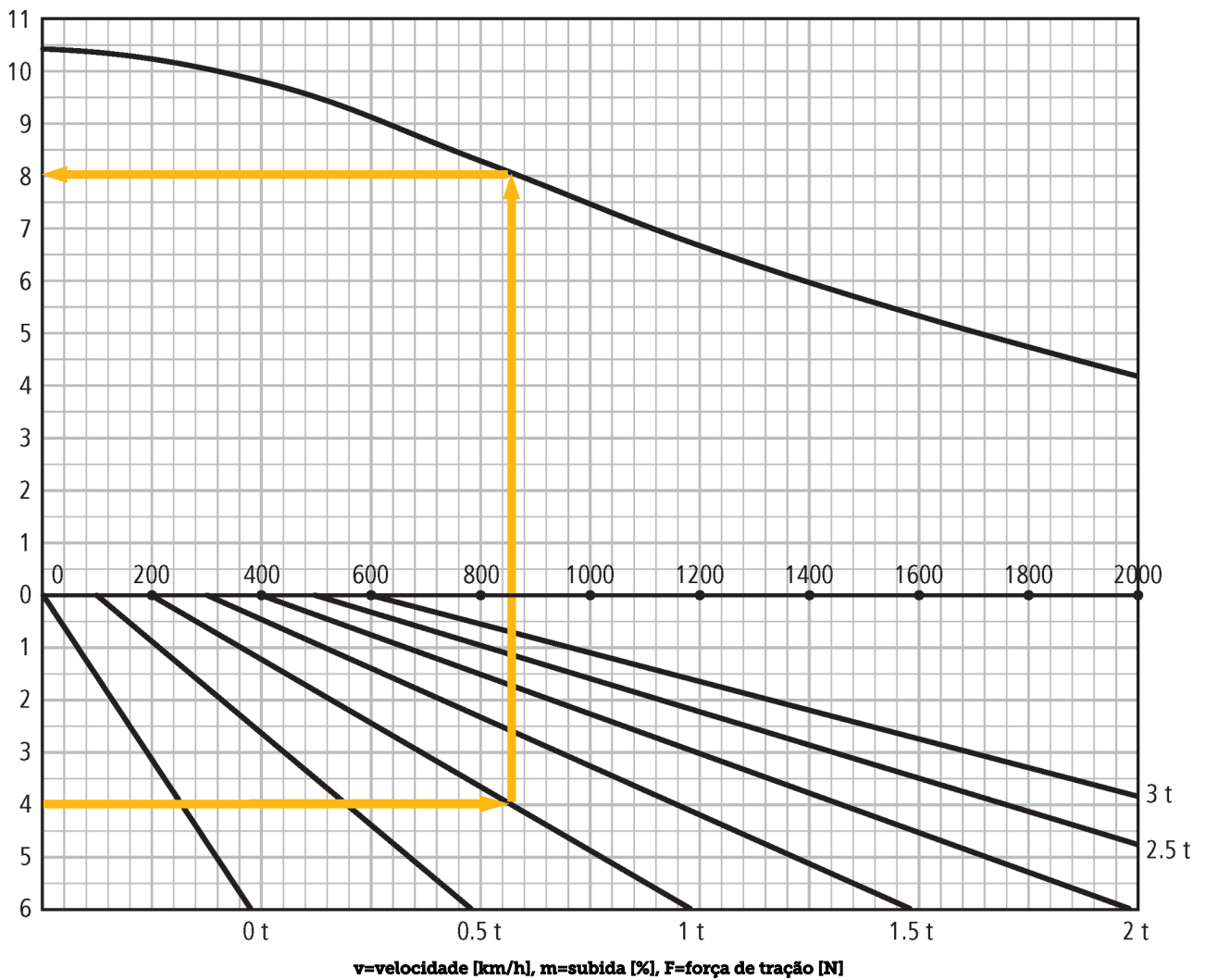
Capacidade de carga: 3000 kg

# EZS 130



# EZS 130

Capacidade de reboque



# Tabela VDI

Versão: 10/2019

Características	1.1	Fabricante (nome curto)		Jungheinrich	
	1.3	Tração		Elétrico	
	1.4	Modo de operação		Plataforma	
	1.5	Capacidade de carga/carga	Q	kg	3.000
	1.7	Capacidade de tração		N	600
	1.9	Distância entre eixos	y	mm	930
Pesos	2.1.1	Peso do equipamento (incluindo bateria)		kg	560
	2.3	Peso por eixo sem carga à frente/atrás		kg	330 / 230
Rodas/chassis	3.1	Pneus			Vulkollan, superelástico
	3.2	Dimensão do pneu, dianteiro			Ø 230 x 78
	3.3	Dimensão do pneu, traseiro			Ø 250 x 80
	3.5	Rodas, número à frente/atrás (x = não motrizes)			1x/2
	3.7	Distância entre centro do rasto dos pneus, atrás	b <sub>11</sub>	mm	485
Dimensões básicas	4.9	Altura do manipulador do timão em posição de marcha mín./máx.		mm	1.400 /
	4.12	Altura do acoplamento	h <sub>10</sub>	mm	158
	4.19	Comprimento total	l <sub>1</sub>	mm	1.275
	4.21	Largura total	b <sub>1</sub> /b <sub>2</sub>	mm	600
	4.32	Altura acima do solo no centro da distância entre eixos	m <sub>2</sub>	mm	50
	4.35	Raio de viragem	W <sub>a</sub>	mm	1.080
Performance	5.1	Velocidade de marcha com/sem carga		km/h	9 / 10.5
	5.5	Força de tração nominal com/sem carga		N	600 /
	5.6	Força máx. de tração com/sem carga		N	2.000 /
	5.10	Travão de serviço			eletromagnético
Motor elétrico/sistema eletrônico	6.1	Motor de tração, potência S2 60 min		kW	2.8
	6.4	Voltagem da bateria/ capacidade nominal		V / Ah	24 / 250
	6.5	Peso da bateria		kg	220
	6.6.1	Consumo de energia de acordo com ciclo EN		kWh/h	0.82
	6.6.2	Equivalente de CO2 de acordo com EN16796		kg/h	0,44
Outros	8.1	Tipo de controle de direção			AC speedCONTROL
	10.7	Nível de pressão sonora de acordo com EN12053, tubo do motorista		dB (A)	65

- Esta ficha técnica está em conformidade com as regras VDI 2198 e somente menciona valores técnicos para equipamento standard. Pneus fora do standard, mastros diferentes, equipamentos adicionais, etc. podem produzir outros valores.

- 4.9: Altura do jetPILOT - 4.12: disponíveis outras alturas de acoplamento - 4.19: Comprimento total sem acoplamento, pois estão disponíveis diferentes sistemas de acoplamento. - 5.1: consultar diagrama - 5.5: - 5.6: consultar diagrama - 6.6: com carga nominal



## **Jungheinrich Portugal**

### **Equipamentos de Transporte, Lda.**

Delegação Sul - Tel. Geral 219 156 060

Delegação Norte - Tel. Geral 252 249 010

Serviço Aluguer  
Nacional 21 915 6070

Serviço Pós-Venda  
Nacional 21 915 6060

linha.directa@jungheinrich.pt  
www.jungheinrich.pt

As nossas fábricas alemãs em  
Nordestedt, Moosburg e Landsberg  
estão certificadas.

ISO 9001  
ISO 14001

Os equipamentos da Jungheinrich para  
movimentação da carga estão em  
conformidade com os requisitos de  
segurança europeus.



 **JUNGHEINRICH**

The logo features a red upward-pointing arrow integrated into the letter 'J' of the word 'JUNGHEINRICH', which is written in a bold, black, sans-serif font.