

# Tipps & Tricks für volle Leistung – Umgang mit Blei-Säure-Batterien

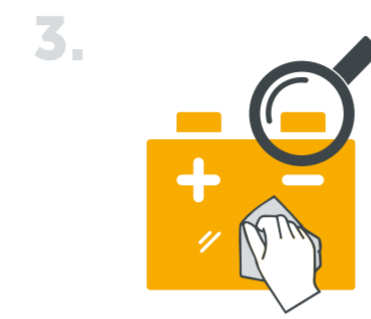
## Allgemeine Hinweise



Vor und während der Benutzung  
Batteriestatus beachten



Batterie nicht unter 20%  
entladen



Batterie auf Schäden prüfen  
und sauber halten



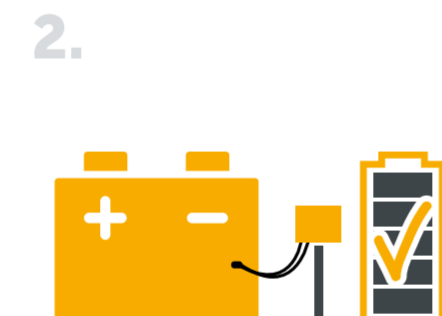
Bei Fehlfunktion:  
Jungheinrich-Service kontaktieren  
(Tel. 0800 222 585858)

wenn notwendig:  
**Ladevorgang**

## Ladevorgang



Ladegerät anschließen



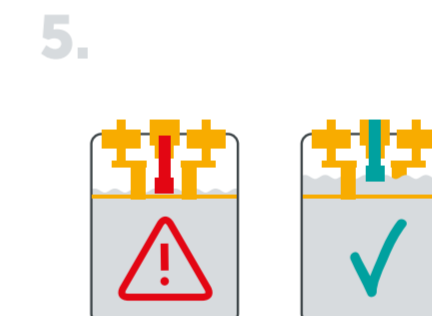
Ladevorgang vollständig beenden  
und Zwischenladen vermeiden



Ladegerät ausschalten



Ladestecker abziehen



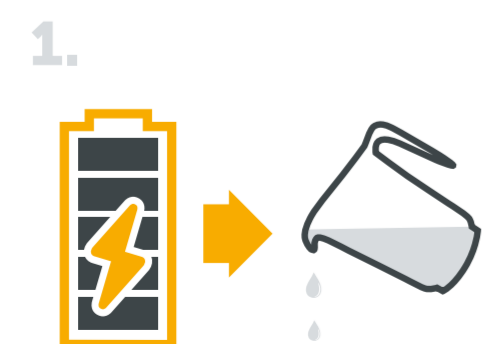
Elektrolytstand prüfen



Batterie an Flurförderzeug  
anschließen

wenn notwendig:  
**Wasser nachfüllen**

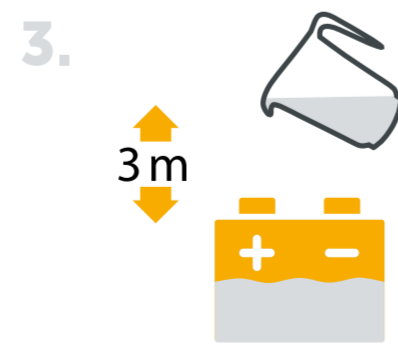
## Wasser nachfüllen



Grundsätzlich nach Ladevorgang




Nur destilliertes oder  
entmineralisiertes Wasser



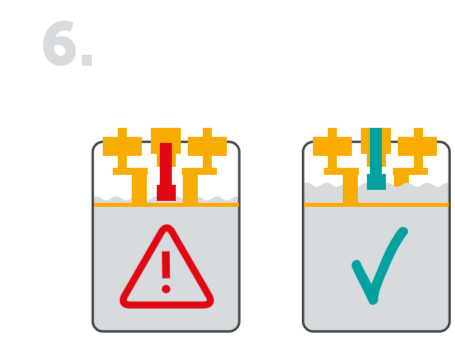
Bei Aquamatik mindestens 3 Meter  
Abstand zwischen Wasser und Batterie



Nicht zu hoch auffüllen



Gesamten Füllvorgang  
kontrollieren



Elektrolytstand prüfen